



ФЕДЕРАЛЬНАЯ СЛУЖБА  
ГОСУДАРСТВЕННОЙ СТАТИСТИКИ

# Основные показатели по торговле Новгородской области



январь - сентябрь 2021 года



ФЕДЕРАЛЬНАЯ СЛУЖБА  
ГОСУДАРСТВЕННОЙ СТАТИСТИКИ

# Основные показатели по торговле

Новгородская область

январь - сентябрь 2021 года

- 01 ОБОРОТ РОЗНИЧНОЙ ТОРГОВЛИ
- 02 ОБОРОТ РОЗНИЧНОЙ ТОРГОВЛИ  
В РАСЧЕТЕ НА ДУШУ НАСЕЛЕНИЯ
- 03 ДИНАМИКА ОБОРОТА РОЗНИЧНОЙ ТОРГОВЛИ
- 04 СТРУКТУРА ОБОРОТА РОЗНИЧНОЙ ТОРГОВЛИ  
ПО ТИПАМ ХОЗЯЙСТВУЮЩИХ СУБЪЕКТОВ
- 05 ДИНАМИКА ОБОРОТА ОПТОВОЙ ТОРГОВЛИ
- 06 СТРУКТУРА ОБОРОТА ОПТОВОЙ ТОРГОВЛИ  
ПО ТИПАМ ХОЗЯЙСТВУЮЩИХ СУБЪЕКТОВ





# ОБОРОТ РОЗНИЧНОЙ ТОРГОВЛИ

ЯНВАРЬ - СЕНТЯБРЬ 2021 ГОД; МЛРД РУБЛЕЙ

**100.3**

Розничная торговля

**51.6**

Пищевые продукты

**48.6**

Непродовольственные товары

**6.0%**

Изменение к январю - сентябрю 2020 года

## Муниципальные образования с наибольшими и наименьшими значениями

(2021 год в процентах к 2020 году)



**3** муниципальных образования  
значение показателя **больше**,  
чем по области

**19** муниципальных образований  
значение показателя **меньше**,  
чем по области





# ОБОРОТ РОЗНИЧНОЙ ТОРГОВЛИ В РАСЧЕТЕ НА ДУШУ НАСЕЛЕНИЯ

ЯНВАРЬ - СЕНТЯБРЬ 2021 ГОД; ТЫСЯЧ РУБЛЕЙ

**169.2**

Розничной торговли

**87.2**

Пищевыми продуктами

**82.0**

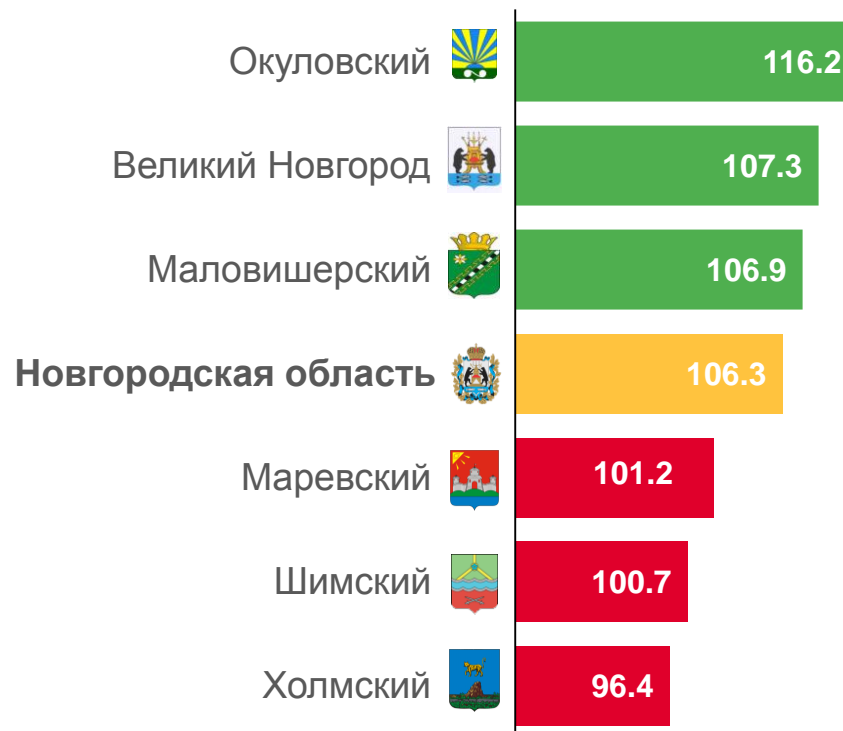
Непродовольственными товарами

**6.3%**

Изменение к январю - сентябрю 2020 года

## Муниципальные образования с наибольшими и наименьшими значениями

(2021 год в процентах к 2020 году)



**3** муниципальных образования  
значение показателя **больше**,  
чем по области

**19** муниципальных образований  
значение показателя **меньше**,  
чем по области





# ДИНАМИКА ОБОРОТА РОЗНИЧНОЙ ТОРГОВЛИ

В % К СООТВЕТСТВУЮЩЕМУ ПЕРИОДУ ПРЕДЫДУЩЕГО ГОДА

**106.0**

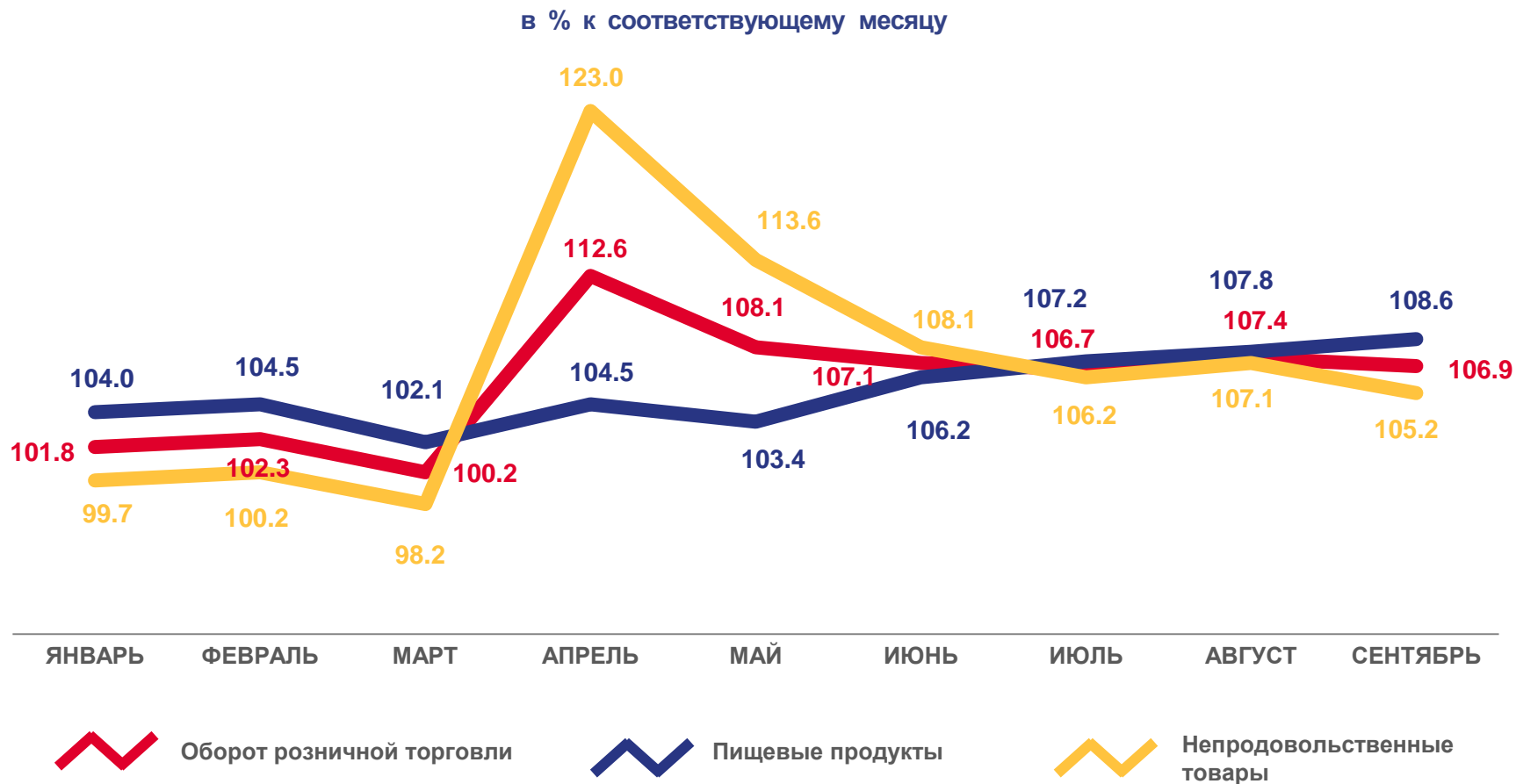
Розничная торговля

**105.5**

Пищевыми продуктами

**106.5**

Непродовольственными товарами

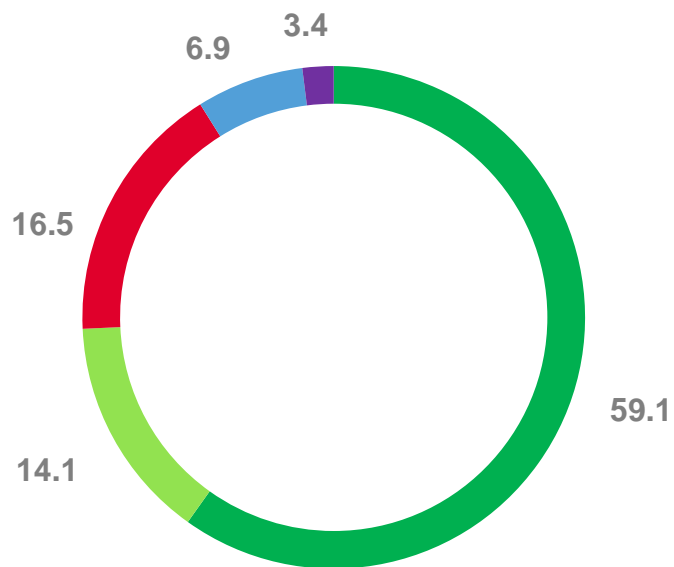




# СТРУКТУРА ОБОРОТА РОЗНИЧНОЙ ТОРГОВЛИ ПО ТИПАМ ХОЗЯЙСТВУЮЩИХ СУБЪЕКТОВ

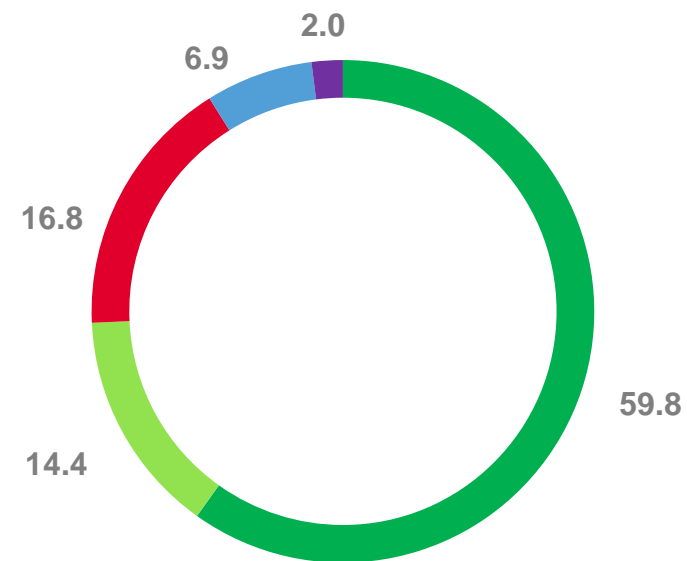
ЯНВАРЬ - СЕНТЯБРЬ

2020



- Крупные и средние организации
- Индивидуальные предприниматели

2021



- Малые предприятия
- Рынки и ярмарки
- Микропредприятия



# ДИНАМИКА ОБОРОТА ОПТОВОЙ ТОРГОВЛИ

ЯНВАРЬ - СЕНТЯБРЬ 2021; МЛРД РУБЛЕЙ

128.0

Оборот оптовой торговли

14.0%

Изменение к январю - сентябрю 2020 года

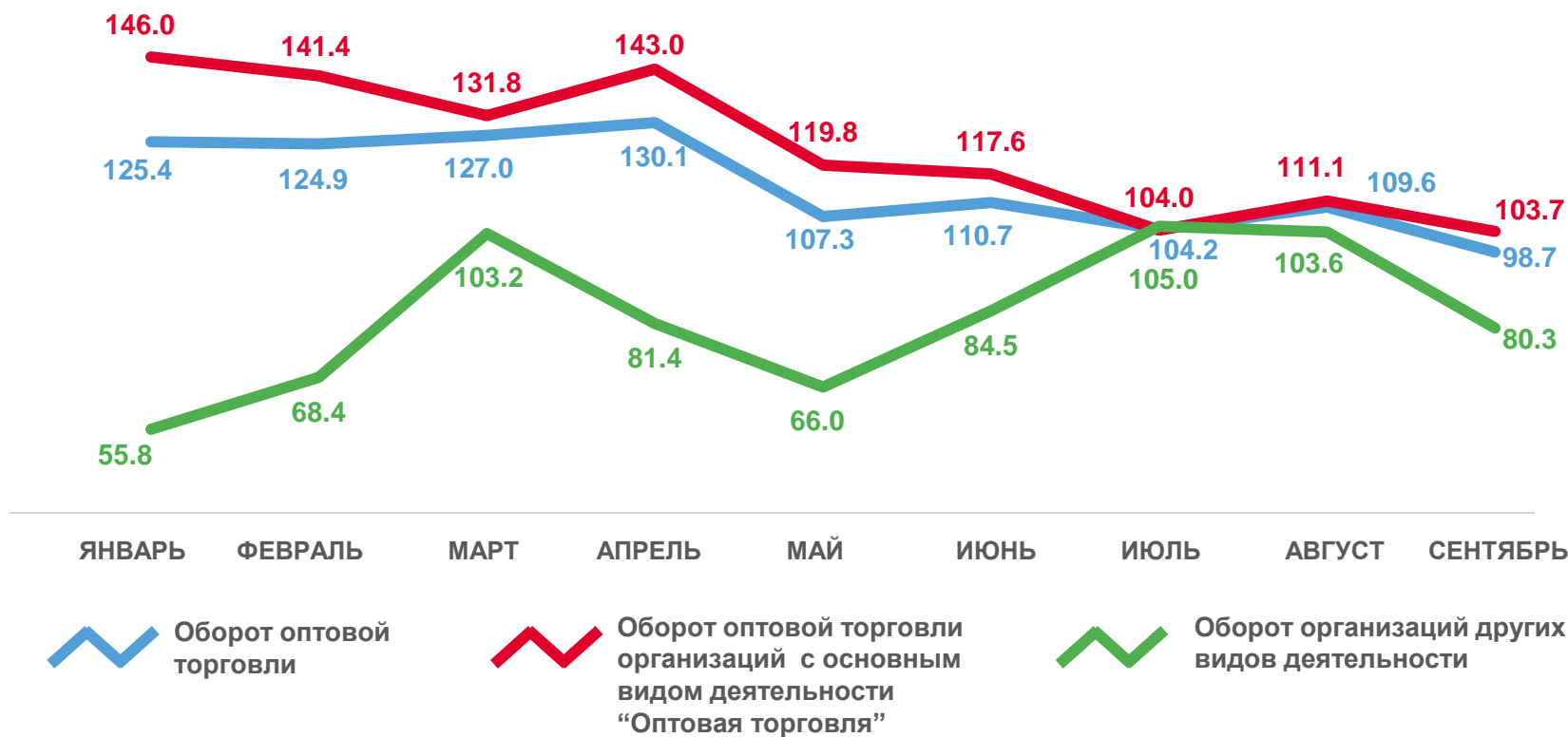
108.0

Оборот оптовой торговли организаций с основным видом деятельности "Оптовая торговля"

20.0

Оборот организаций других видов деятельности

в % к соответствующему месяцу предыдущего года

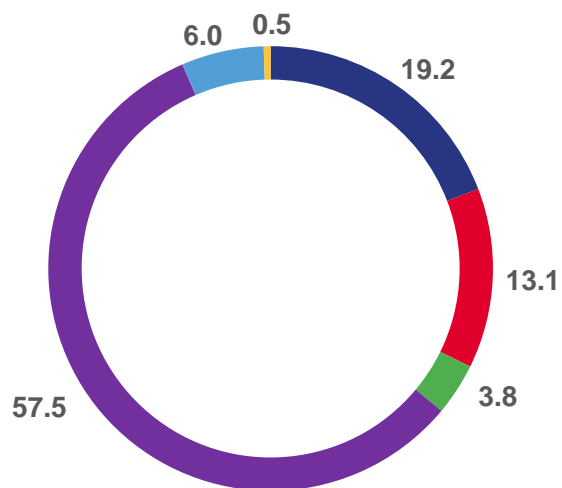




# СТРУКТУРА ОБОРОТА ОПТОВОЙ ТОРГОВЛИ ПО ТИПАМ ХОЗЯЙСТВУЮЩИХ СУБЪЕКТОВ

В % К ИТОГУ

2020



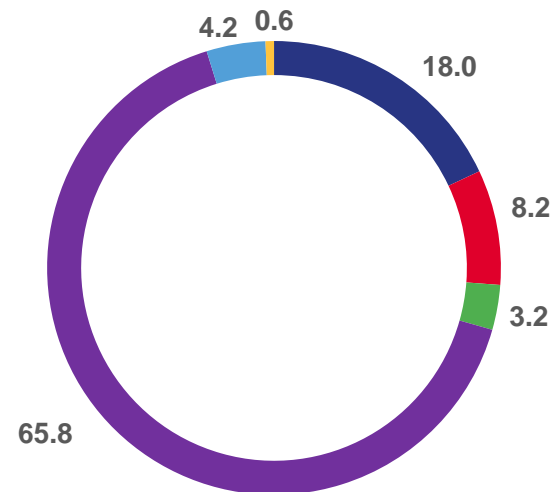
● Малые предприятия

● Индивидуальные предприниматели

● Микропредприятия

● Крупные организации

2021



● Средние организации

● Организации со средней численностью работников до 15 человек

